



# DOORSPROFF

гарантия качества

КАТАЛОГ 2025



| DOORS CM

| DOORS CMQ

| DOORS CL

| DOORS CLQ

| DOORS TL

| DOORS TS

| DOORS TE

| DOORS TM

| DOORS FE

| DOORS FM

| DOORS HE

| DOORS MM



**DOORSPROFF**

гарантия качества



| DOORS CMQ



| DOORS FM



| DOORS HE



| DOORS TS



| DOORS TE



| DOORS CL



| DOORS MM

# DOORS CM



ППП чёрный муар  
металлик  
ПВХ дуб галифакс  
медовый  
рисунок 0



ППП чёрный муар  
металлик  
ПВХ океан стронг  
рисунок 137



ППП чёрный муар  
металлик  
ПВХ эмаль  
капучино  
рисунок Si-10



ППП чёрный муар  
металлик  
ПВХ графит софт  
рисунок 164 mirror



ППП чёрный муар  
металлик  
ПВХ бетон тёмный  
Рисунок 195



ППП чёрный муар  
металлик  
ПВХ эмаль молоко  
рисунок 194



ППП чёрный муар  
металлик  
ПВХ кампари  
стронг  
рисунок 184



ППП чёрный муар  
металлик  
ПВХ эмаль  
светло-серая  
рисунок 161



ППП чёрный муар  
металлик  
ПВХ авокадо  
Рисунок 200



ППП чёрный муар  
металлик  
ПВХ гриджо  
рисунок 140 mirror



ППП чёрный муар  
металлик  
ПВХ эмаль светло-  
серая/графит  
софт  
рисунок 404



ППП чёрный муар  
металлик  
ПВХ бетон серый  
рисунок 135



# DOORS CM

## КОНСТРУКЦИЯ



**90** толщина  
полотна  
мм

**10** мдф  
панель  
мм

**3** контура  
уплотнения

**3** петли

**Толщина металла полотна/короба** 1,4/1,4 мм с ППП

**Толщина короба** 115 мм

**Толщина полотна** 90 мм

**Внутренняя/внешняя панель МДФ** 10/10 мм

**Уплотнители 3 контура:** 2 контура полиуретановых V-образных,  
1 контур – магнитный

**Наполнение полотна комбинированное:** пенополистирол +  
базальтовая плита

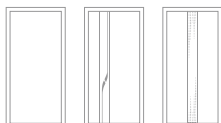
**Замок основной** цилиндрического типа KALE 252/R (4 класс взломостойкости)

**Замок дополнительный** сувальдного типа KALE 257/L  
(3 класс взломостойкости)

**Ручка** Fuaro Red Line

# DOORS CM

## ВНЕШНЯЯ ОТДЕЛКА НА МЕТАЛЛЕ

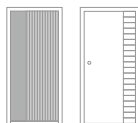


без  
рисунка

D-21

D-22

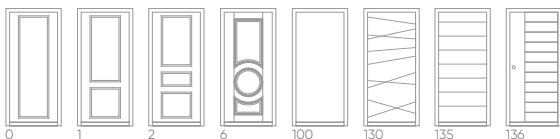
## ВНЕШНЯЯ ОТДЕЛКА НА МДФ



401

404

## ВНЕШНЯЯ/ВНУТРЕННЯЯ ОТДЕЛКА НА МДФ



0

1

2

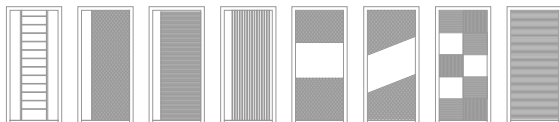
6

100

130

135

136



137

159

160

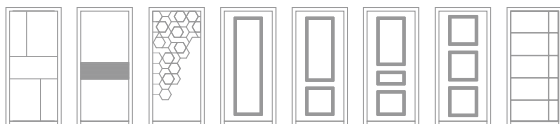
161

162

163

173

181



182

183

184

189


190

191

192

193

с молдингом



194

195

197

198

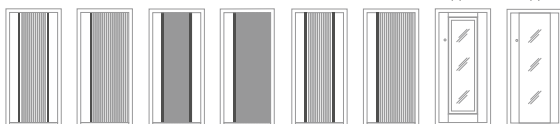
199

200

201

Si-5

## ВНУТРЕННЯЯ ОТДЕЛКА НА МДФ



Si-6

Si-7

Si-8

Si-9

Si-10


Si-11

140 mirror


164 mirror

# DOORS CM

## ПОЛИМЕРНО-ПОРОШКОВОЕ ПОКРЫТИЕ




## ПВХ ПОКРЫТИЕ



# DOORS CMQ



ППП чёрный муар  
металлик  
ПВХ бетон тёмный  
рисунок 194



ППП чёрный муар  
металлик  
ПВХ эмаль  
белоснежная  
рисунок 164 mirror



ППП чёрный муар  
металлик  
ПВХ чёрный  
матовый/дуб  
галифакс медовый  
рисунок 404



ППП чёрный муар  
металлик  
ПВХ эмаль молоко  
рисунок 182



ППП чёрный муар  
металлик  
ПВХ океан стронг  
рисунок Si-7



ППП чёрный муар  
металлик  
ПВХ дуб песочный  
рисунок 100



ППП чёрный муар  
металлик  
Рисунок D-21



ППП чёрный муар  
металлик  
ПВХ эмаль молоко  
рисунок 198



ППП чёрный муар  
металлик  
ПВХ дуб галифакс  
медовый  
Рисунок 197



ППП чёрный муар  
металлик  
ПВХ эмаль капучино  
рисунок 140 mirror



ППП чёрный муар  
металлик  
ПВХ бетон серый  
рисунок 130



ППП чёрный муар  
металлик  
ПВХ дуб белый  
скандинавский  
рисунок 0

# DOORS CMQ

## КОНСТРУКЦИЯ



**90** толщина  
полотна  
мм

**10** мдф  
панель  
мм

**3** контура  
уплотнения

**3** петли

**Толщина металла полотна/короба** 1,4/1,4 мм с ППП

**Толщина короба** 115 мм

**Толщина полотна** 90 мм

**Внутренняя/внешняя панель МДФ** 10/10 мм

**Уплотнители 3 контура:** 2 контура полиуретановых V-образных,  
1 контур – магнитный

**Наполнение полотна комбинированное:** пенополистирол + базальтовая плита

**Замок основной** автоматический электронный с видеоглазком Sanyo  
(D200 TuYa DM60)

**Замок дополнительный** сувальдного типа KALE 257/L  
(3 класс взломостойкости)

**Ручка** Нет. Привод от блока управления

# DOORS CMQ

## ВНЕШНЯЯ ОТДЕЛКА НА МЕТАЛЛЕ

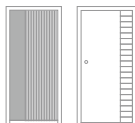


без  
рисунка

D-21

D-22

## ВНЕШНЯЯ ОТДЕЛКА НА МДФ



401

404

## ВНЕШНЯЯ/ВНУТРЕННЯЯ ОТДЕЛКА НА МДФ



0

1

2

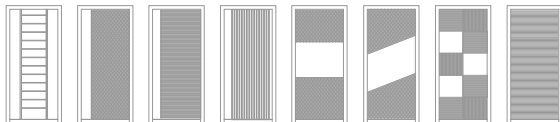
6

100

130

135

136



137

159

160


161

162

163

173

181



182

184

189


190

191

192

193

194



195

197

198

199

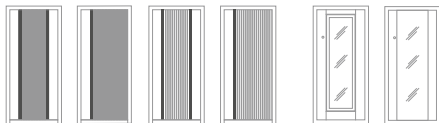
200

Si-5

Si-6

Si-7

## ВНУТРЕННЯЯ ОТДЕЛКА НА МДФ



Si-8

Si-9

Si-10


Si-11

140 mirror


164 mirror

# DOORS CMQ

## ПОЛИМЕРНО-ПОРОШКОВОЕ ПОКРЫТИЕ



## ПВХ ПОКРЫТИЕ



# DOORS CL



ППП чёрный  
муар металл



ПВХ эмаль  
молоко  
рисунок 184



ППП чёрный  
муар металл  
ПВХ верде  
рисунок 200



ПВХ эмаль  
светло-серая  
рисунок 190



ППП чёрный  
муар металл  
ПВХ чёрный  
матовый  
рисунок 162



ПВХ белый  
софт  
рисунок 162



ПВХ эмаль  
капучино  
рисунок 1



ПВХ эмаль  
молоко  
рисунок 1



ППП чёрный  
муар металл  
ПВХ дуб галифакс  
медовый/чёрный  
матовый  
рисунок 401



ПВХ эмаль  
белоснежная  
рисунок 159



ППП чёрный  
муар металл  
рисунок D-22



ПВХ эмаль  
светло-серая  
рисунок 164



# DOORS CL

## КОНСТРУКЦИЯ



**90** толщина  
полотна  
мм

**6** мдф  
панель  
мм

**3** контура  
уплотнения

**3** петли

**Толщина металла полотна/короба** 1/1,4 мм с ППП

**Толщина короба** 115 мм

**Толщина полотна** 90 мм

**Внутренняя/внешняя панель МДФ** 6/10 мм

**Уплотнители** 3 контура D-образного уплотнителя

**Наполнение полотна** пенополистирол

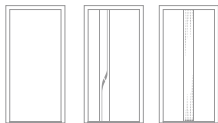
**Замок основной** цилиндрического типа Fuarо MDV25/C-60.85.3R16  
(4 класс взломостойкости)

**Замок дополнительный** сувальдного типа Fuarо MDV25/S-60.00.3R16 4 key  
(4 класс взломостойкости)

**Ручка** H-0826

# DOORS CL

## ВНЕШНЯЯ ОТДЕЛКА НА МЕТАЛЛЕ

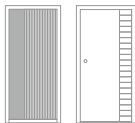


без  
рисунка

D-21

D-22

## ВНЕШНЯЯ ОТДЕЛКА НА МДФ



401

404

## ВНЕШНЯЯ/ВНУТРЕННЯЯ ОТДЕЛКА НА МДФ



0

1

2

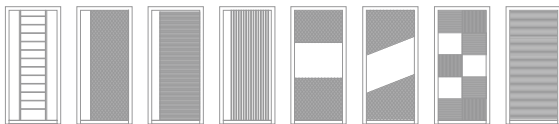
6

100

130

135

136



137

159

160

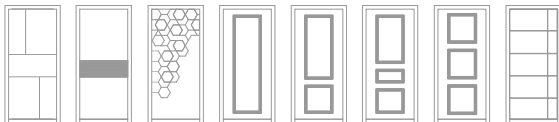
161

162

163

173

181



182

183

184

189


190

191

192

193

с молдингом



194

195

197

198

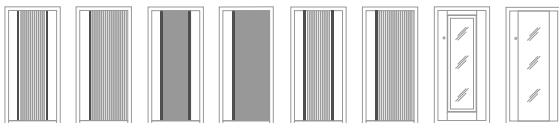
199

200

201

Si-5

## ВНУТРЕННЯЯ ОТДЕЛКА НА МДФ



Si-6

Si-7

Si-8

Si-9

Si-10


Si-11

140 mirror


164 mirror

# DOORS CL

## ПОЛИМЕРНО-ПОРОШКОВОЕ ПОКРЫТИЕ



## ПВХ ПОКРЫТИЕ



# DOORS CLQ



ППП чёрный муар  
металлик  
ПВХ верде  
Рисунок 197



ППП чёрный муар  
металлик  
ПВХ ларче бянько  
рисунок 140 mirror



ППП чёрный муар  
металлик  
ПВХ Дуб шале  
натуральный  
рисунок Si-11



ППП чёрный муар  
металлик  
ПВХ эмаль молоко  
рисунок 0



ППП чёрный муар  
металлик  
ПВХ Дуб галифакс  
грей/эмаль  
капучино  
рисунок 404



ППП чёрный муар  
металлик  
ПВХ эмаль  
светло-серая  
рисунок 136



ППП чёрный муар  
металлик  
ПВХ графит софт  
рисунок 173



ППП чёрный муар  
металлик  
ПВХ бетон серый  
рисунок 164 mirror



ППП чёрный муар  
металлик  
ПВХ бетон тёмный  
Рисунок 1



ППП чёрный муар  
металлик  
ПВХ Ясень  
ривьера крем  
рисунок 194



ППП чёрный муар  
металлик  
ПВХ мрамор  
чёрный  
рисунок 100



ППП чёрный муар  
металлик  
ПВХ кампари  
стронг  
рисунок 181

# DOORS CLQ

## КОНСТРУКЦИЯ



**90** толщина  
полотна  
мм

**10** мдф  
панель  
мм

**3** контура  
уплотнения

**3** петли

**Толщина металла полотна/короба** 1/1,4 мм с ППП

**Толщина коробка** 115 мм

**Толщина полотна** 90 мм

**Внутренняя/внешняя панель МДФ** 6/10 мм

**Уплотнители** 3 контура D-образного уплотнителя

**Наполнение полотна** пенополистирол

**Замок основной** полуавтомат Apecs Smart SL-52-60/85/8001-BLM

**Замок дополнительный** сувальдного типа Fuaro MDV25/S-60.00.3R16 4 key  
(4 класс взломостойкости)

**Ручка** блок управления Apecs Smart

# DOORS CLQ

## ВНЕШНЯЯ ОТДЕЛКА НА МЕТАЛЛЕ

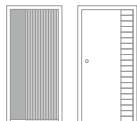


без  
рисунка

D-21

D-22

## ВНЕШНЯЯ ОТДЕЛКА НА МДФ



401

404

## ВНЕШНЯЯ/ВНУТРЕННЯЯ ОТДЕЛКА НА МДФ



0

1

2

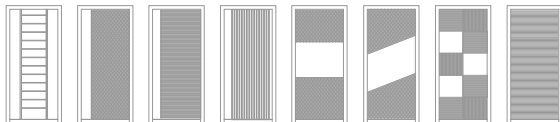
6

100

130

135

136



137

159

160


161

162

163

173

181



182

184

189


190

191

192

193

194



195

197

198

199

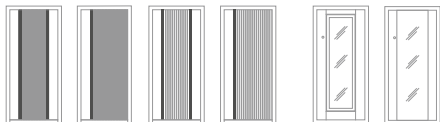
200

Si-5

Si-6

Si-7

## ВНУТРЕННЯЯ ОТДЕЛКА НА МДФ



Si-8

Si-9

Si-10


Si-11

140 mirror


164 mirror

# DOORS CLQ

## ПОЛИМЕРНО-ПОРОШКОВОЕ ПОКРЫТИЕ



## ПВХ ПОКРЫТИЕ



# DOORS TL



ППП шоколад  
букле  
рисунок RL-3



ППП шоколад букле  
ПВХ дуб песочный  
рисунок 100



ППП чёрный муар  
металлик  
рисунок RL-2



ППП чёрный муар  
металлик  
ПВХ эмаль молоко  
рисунок 135



ППП антрацит  
букле  
Рисунок RL-4



ППП антрацит  
букле  
ПВХ авокадо  
рисунок 199



ППП шоколад  
букле  
рисунок RL-2



ППП шоколад  
букле  
ПВХ дуб галифлкс  
грей  
рисунок 0



ППП чёрный муар  
металлик  
Рисунок RL-1



ППП чёрный муар  
металлик  
ПВХ верде  
рисунок 112



ППП серый муар  
рисунок RL-3



ППП серый муар  
ПВХ бетон серый  
рисунок 130



# DOORS TL

## КОНСТРУКЦИЯ



**104** толщина  
полотна  
мм

**6** мдф  
панель  
мм

**3** контура  
уплотнения

**2** петли

**Толщина металла полотна/короба** 1,4/1,4 мм с ППП

**Толщина короба** 143 мм

**Полотно двусоставное** 104 мм

**Внутренняя панель МДФ** 6 мм

**Уплотнители:** 3 резиновых, D-образный 10x12 мм

**Терморазрыв комбинированный**

**Наполнение полотна:** пенополистирол

**Замок основной** цилиндрического типа Guardian 3211 (4 класс взломостойкости)

**Замок дополнительный** сувальдного типа Guardian 3001

(3 класс взломостойкости)

**Ручка** Н-0593 хром

# DOORS TL

## ВНЕШНЯЯ ОТДЕЛКА НА МЕТАЛЛЕ



без  
рисунка



RL-1



RL-2



RL-3

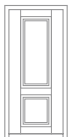


RL-4

## ВНУТРЕННЯЯ ОТДЕЛКА НА МДФ



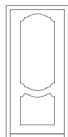
0



1



2




4



6



100



102




103



104



105



112



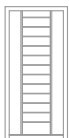
130




135




136




137



159




161



163



197



198



199



200




140 mirror



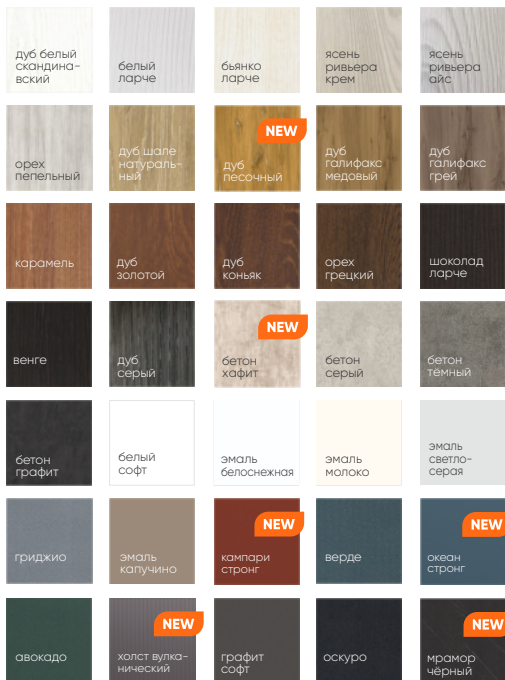
164 mirror

# DOORS TL

## ПОЛИМЕРНО-ПОРОШКОВОЕ ПОКРЫТИЕ



## ПВХ ПОКРЫТИЕ



# DOORS TS



ППП шоколад  
букле  
рисунок R-4



ПВХ карамель  
рисунок 136



ППП антрацит  
букле  
рисунок R-6



ПВХ дуб белый  
скандинавский  
рисунок 164



ППП антрацит  
букле  
рисунок R-5



ПВХ бетон  
тёмный  
рисунок 130



ППП шоколад  
букле



ПВХ дуб галифакс  
медовый  
рисунок 1



ППП шоколад  
букле  
рисунок R-4



ПВХ дуб золотой  
рисунок 4



ППП антрацит  
букле  
рисунок R-5



ПВХ белый ларче  
рисунок 140

# DOORS TS

## КОНСТРУКЦИЯ



**104** толщина  
полотна  
мм

**10** мдф  
панель  
мм

**3** контура  
уплотнения

**3** петли

**Полотно двухсоставное:** лицевая часть из цельногнутого металла 1,4 мм с ППП, внутренняя часть из полимерного материала, толщина 104 мм

**Наполнение полотна:** базальтовая плита, пенополистирол, ХДФ

**Двухсоставной короб с терморазрывом** 143 мм

**Внутренняя панель МДФ** 10 мм

**Замок основной** сувальдного типа Guardian 30.11 (3 класс взломостойкости)

**Замок дополнительный** сувальдного типа Guardian 30.01  
(3 класс взломостойкости)

**Ручка** Н-0593

**Фурнитура:** декоративные накладки с подпружиненными шторками

**Накладной нержавеющий порог**

# DOORS TS

## ВНЕШНЯЯ ОТДЕЛКА НА МЕТАЛЛЕ



без

рисунка

R-4

R-5

R-6

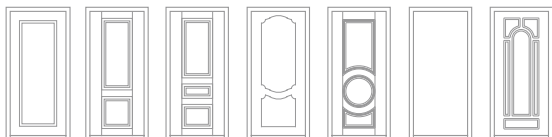
RL-1

RL-2

RL-3

RL-4

## ВНУТРЕННЯЯ ОТДЕЛКА НА МДФ



0

1

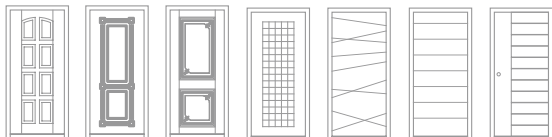
2

4

6

100

102



103

104

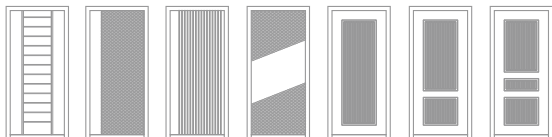
105

112

130

135

136



137

159


161

163

197

198

199



200

140 mirror

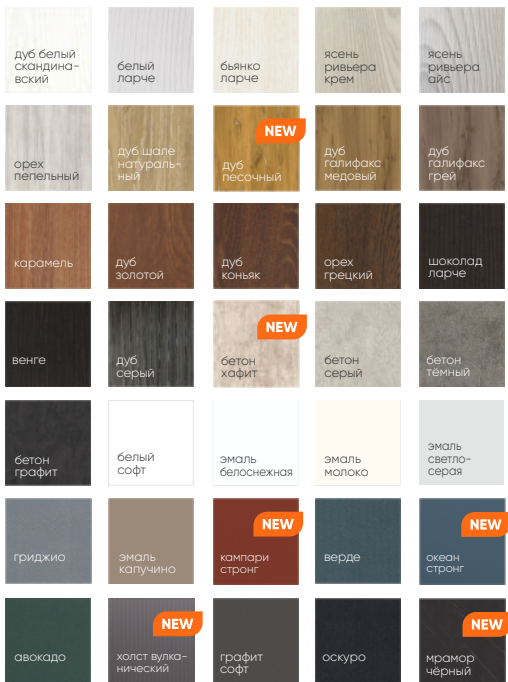
164 mirror

# DOORS TS

## ПОЛИМЕРНО-ПОРОШКОВОЕ ПОКРЫТИЕ



## ПВХ ПОКРЫТИЕ



# DOORS TE



ППП антрацит  
букле  
ПВХ капучино  
Рисунок 2



ППП антрацит  
букле  
ПВХ бетон серый  
Рисунок 164



ППП антрацит  
букле  
ПВХ авокадо  
Рисунок 1



ППП антрацит  
букле  
ПВХ дуб галифакс  
медовый  
Рисунок 189



ППП чёрный  
муар металл  
Рисунок RL-11



ППП чёрный муар  
металлик  
ПВХ дуб галифакс  
грей  
Рисунок 193



ППП чёрный  
муар металл  
ПВХ бетон графит  
Рисунок 183



ППП чёрный  
муар металл  
ПВХ белый софт  
Рисунок 184



ППП антрацит  
букле  
ПВХ verde  
Рисунок 130



ППП антрацит  
букле  
ПВХ эмаль  
белоснежная  
Рисунок 159



ППП антрацит  
букле  
ПВХ графит софт  
Рисунок 173



ППП антрацит  
букле  
ПВХ гриджо  
Рисунок 183



# DOORS TE

## КОНСТРУКЦИЯ



**90** толщина  
полотна  
мм

**10** мдф  
панель  
мм

**3** контура  
уплотнения

**2** петли

**Полотно** толщиной 90 мм

**Наполнение полотна:** пенополистирол

**Короб цельнокатаный** глубиной 104 мм

**Внутренняя/внешняя панель МДФ** 10/10 мм

**Замок основной** цилиндрического типа Border 3B4-3/85Г  
(4 класс взломостойкости)

**Замок дополнительный** сувальдного типа Border 3B 8-6/14  
(2класс взломостойкости)

**Ручка** 0593

**Фурнитура:** декоративные накладки БОН

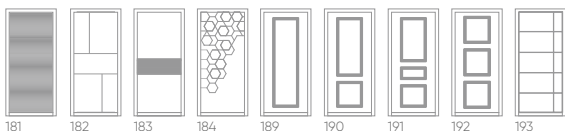
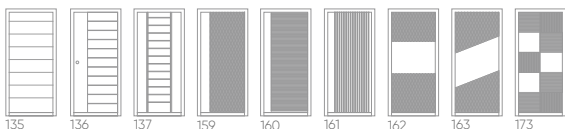
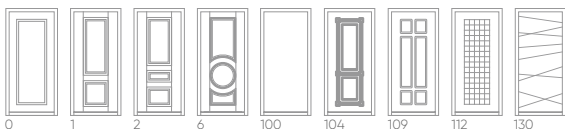
# DOORS TE

## ВНЕШНЯЯ ОТДЕЛКА НА МЕТАЛЛЕ

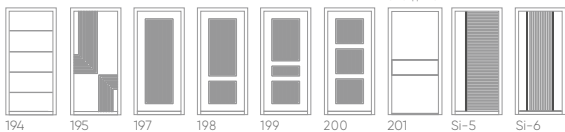


## ВНЕШНЯЯ ОТДЕЛКА НА МДФ

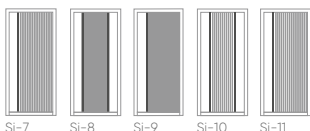
## ВНЕШНЯЯ/ВНУТРЕННЯЯ ОТДЕЛКА НА МДФ



с молдингом




## ВНУТРЕННЯЯ ОТДЕЛКА НА МДФ




# DOORS TE

## ПОЛИМЕРНО-ПОРОШКОВОЕ ПОКРЫТИЕ



## ПВХ ПОКРЫТИЕ



# DOORS TM



ППП антрацит  
букле  
Рисунок D-5



ППП антрацит  
букле  
ПВХ бетон серый  
Рисунок Si-3 Mirox  
Grey



ППП чёрный  
муар металлик  
Рисунок R-4



ППП чёрный  
муар металлик  
ПВХ белый софт  
Рисунок 190



ППП антрацит  
букле  
ПВХ verde  
Рисунок 195



ППП антрацит  
букле  
ПВХ гриджио  
Рисунок 182



ППП чёрный  
муар металлик  
ПВХ эмаль  
капучино  
Рисунок 109



ППП чёрный  
муар металлик  
ПВХ дуб галифакс  
медовый  
Рисунок 189



ППП чёрный  
муар металлик  
ПВХ авокадо  
Рисунок 161



ППП чёрный  
муар металлик  
ПВХ белый ларче  
Рисунок 160



ППП антрацит  
букле  
ПВХ графит  
софт  
Рисунок 2



ППП антрацит  
букле  
ПВХ эмаль  
светло-серая  
Рисунок 164

# DOORS TM

## КОНСТРУКЦИЯ



**90** толщина  
полотна  
мм

**16** мдф  
панель  
мм

**3** контура  
уплотнения

**3** петли

**Полотно** толщиной 90 мм

**Наполнение полотна:** базальтовая плита

**Короб цельнокатанный** глубиной 104 мм

**Внутренняя/внешняя панель МДФ** 16/10 мм

**Замок основной** цилиндрического типа Guardian 32.11

(4 класс взломостойкости)

**Замок дополнительный** сувальдного типа Guardian 30.01

(3 класс взломостойкости)

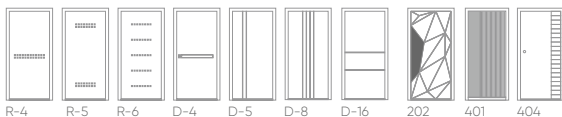
**Ручка** 0593

**Фурнитура:** декоративные накладки БОН


# DOORS TM

ВНЕШНЯЯ ОТДЕЛКА НА МЕТАЛЛЕ

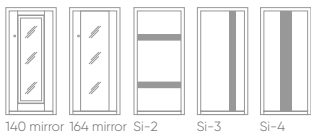
ВНЕШНЯЯ  
ОТДЕЛКА НА МДФ



ВНЕШНЯЯ/ВНУТРЕННЯЯ ОТДЕЛКА НА МДФ




ВНУТРЕННЯЯ ОТДЕЛКА НА МДФ




# DOORS TM

## ПОЛИМЕРНО-ПОРОШКОВОЕ ПОКРЫТИЕ



## ПВХ ПОКРЫТИЕ



# DOORS FE



ППП антрацит  
букле  
ПВХ оскуро  
Рисунок 2



ППП антрацит  
букле  
ПВХ ларче белый  
Рисунок 140



ППП шоколад  
букле  
ПВХ грецкий  
орех  
Рисунок 193



ППП шоколад  
букле  
ПВХ бянько ларче  
Рисунок 109



ППП шоколад  
букле  
ПВХ верде  
Рисунок 197



ППП шоколад  
букле  
ПВХ белый софт  
Рисунок 195



ППП антрацит  
букле  
Рисунок RL-4



ППП антрацит  
букле  
ПВХ бетон серый  
Рисунок 137



ППП чёрный  
муар металлик  
Рисунок RL-4



ППП чёрный муар  
металлик  
ПВХ дуб белый  
скандинавский  
Рисунок 1



ППП чёрный  
муар металлик  
Рисунок RL-2



ППП чёрный  
муар металлик  
ПВХ дуб шале  
натуральный  
Рисунок 194



# DOORS FE

## КОНСТРУКЦИЯ



**70** толщина  
полотна  
мм

**10** мдф  
панель  
мм

**2** контура  
уплотнения

**2** петли

**Полотно** толщиной 70 мм

**Утепление полотна:** пенополистирол

**Короб цельнокатаный** глубиной 104 мм

**Внутренняя/внешняя панель МДФ** 6/10 мм

**Замок основной** цилиндрического типа Border ЗВ4-3/85Г  
(4 класс взломостойкости)

**Замок дополнительный** сувальдного типа Border ЗВ 8-6/14  
(2 класс взломостойкости)

**Ручка** 0883

**Фурнитура:** декоративные накладки БОН

# DOORS FE

## ВНЕШНЯЯ ОТДЕЛКА НА МЕТАЛЛЕ

## ВНЕШНЯЯ ОТДЕЛКА НА МДФ



без рисунка



RL-1



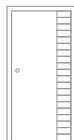
RL-2



RL-3



RL-4



404

## ВНЕШНЯЯ/ВНУТРЕННЯЯ ОТДЕЛКА НА МДФ



1



2



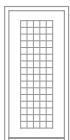
100



104



109



112



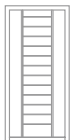
130



135



136



137




193



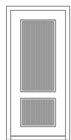
194



195



197



198



199



200

## ВНУТРЕННЯЯ ОТДЕЛКА НА МДФ



142






140 mirror



164 mirror

# DOORS FE

## ПОЛИМЕРНО-ПОРОШКОВОЕ ПОКРЫТИЕ



## ПВХ ПОКРЫТИЕ



# DOORS FM



ППП антрацит  
букле  
ПВХ бетон  
тёмный  
Рисунок 130



ППП антрацит  
букле  
ПВХ бетон серый  
Рисунок 130



ППП шоколад  
букле  
ПВХ холст  
вулканический  
Рисунок 198



ППП шоколад  
букле  
ПВХ эмаль капучино  
Рисунок



ППП чёрный  
муар металл  
Рисунок R-6



ППП чёрный муар  
металлик  
ПВХ бяно ларче  
Рисунок 142  
стекло Lakobel White



ППП чёрный  
муар металл  
Рисунок R-2



ППП чёрный  
муар металл  
ПВХ бяно ларче  
Рисунок 109



ППП антрацит  
букле  
ПВХ верде  
Рисунок 194



ППП антрацит  
букле  
ПВХ гриджо  
Рисунок 193



ППП чёрный муар  
металлик  
ПВХ авокадо  
Рисунок 200



ППП чёрный муар  
металлик  
ПВХ белый софт  
Рисунок 140

# DOORS FM

## КОНСТРУКЦИЯ



**70** толщина  
полотна  
мм

**10** мдф  
панель  
мм

**2** контура  
уплотнения

**2** петли

**Полотно** толщиной 70 мм

**Наполнение полотна:** пенополиуретан

**Короб цельнокатаный** глубиной 104 мм

**Внутренняя/внешняя панель МДФ** 10/10 мм

**Замок основной** цилиндрического типа Guardian 32.11

(4 класс взломостойкости)

**Замок дополнительный** сувальдного типа Guardian 30.01

(3 класс взломостойкости)

**Ручка** 0883

**Фурнитура:** декоративные накладки БОН


# DOORS FM

## ВНЕШНЯЯ ОТДЕЛКА НА МЕТАЛЛЕ

## ВНЕШНЯЯ ОТДЕЛКА НА МДФ



без рисунка



R-2



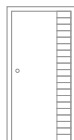
R-4



R-5



R-6



404

## ВНЕШНЯЯ/ВНУТРЕННЯЯ ОТДЕЛКА НА МДФ



1



2




100



104



109



112



130



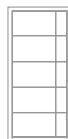
135



136



137




193



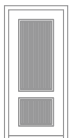
194



195



197



198



199

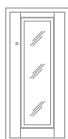


200

## ВНУТРЕННЯЯ ОТДЕЛКА НА МДФ



142




140 mirror




164 mirror

# DOORS FM

## ПОЛИМЕРНО-ПОРОШКОВОЕ ПОКРЫТИЕ



## ПВХ ПОКРЫТИЕ



# DOORS HE



ППП антрацит  
букле



ППП антрацит  
букле



ППП шоколад  
букле  
рисунок RL-2



ПВХ дуб шале  
натуральный  
рисунок 2



ППП шоколад  
букле  
рисунок RL-1



ПВХ бяанко ларче  
рисунок 140



ППП антрацит  
букле



ПВХ бетон тёмный  
рисунок 130



ППП чёрный  
муар металл



ПВХ бяанко ларче  
рисунок 109



ППП антрацит  
букле



ПВХ белый ларче  
рисунок 135



# DOORS HE

## КОНСТРУКЦИЯ



**60** толщина  
полотна  
мм

**6** мдф  
панель  
мм

**2** контура  
уплотнения

**2** петли

**Полотно** толщиной 60 мм

**Наполнение полотна:** пенополистирол

**Короб цельногнутый** глубиной 80 мм

**Внутренняя/внешняя панель МДФ** 6/10 мм

**Замок основной** цилиндрического типа МАСТИНО Т 32  
(2 класс взломостойкости)

**Замок дополнительный** сувальдного типа МАСТИНО Т 37/S6  
(2 класс взломостойкости)

**Ручка** 0826

**Фурнитура:** декоративные накладки МОНЛ

# DOORS HE

## ВНЕШНЯЯ ОТДЕЛКА НА МЕТАЛЛЕ



без  
рисунка



RL-1



RL-2



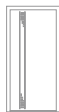
RL-3



RL-4



RL-10



RL-11



RL-12

## ВНУТРЕННЯЯ ОТДЕЛКА НА МЕТАЛЛЕ



без  
рисунка

## ВНЕШНЯЯ/ВНУТРЕННЯЯ ОТДЕЛКА НА МДФ



1



2




100



104



109



112



130



135



136



137




## ВНУТРЕННЯЯ ОТДЕЛКА НА МДФ



140 mirror

# DOORS HE

## ПОЛИМЕРНО-ПОРОШКОВОЕ ПОКРЫТИЕ



## ПВХ ПОКРЫТИЕ



# DOORS MM



ППП шоколад  
букле  
ПВХ дуб коньяк  
рисунок 108



ПВХ бяанко ларче  
рисунок 110



ППП антрацит  
букле



ПВХ дуб серый  
рисунок 110



ППП антрацит  
букле  
ПВХ графит софт  
рисунок 184



ПВХ дуб шале  
натуральный  
рисунок 136



ППП антрацит букле  
рисунок D-5



ПВХ белый ларче  
рисунок 161



# DOORS MM

## КОНСТРУКЦИЯ



**Полотно** толщиной 70 мм

**Наполнение полотна:** пенополистирол

**Короб цельногнутый** глубиной 104 мм

**Внутренняя/внешняя панель МДФ** 6/10 мм


**Замок основной** цилиндрического типа Border 3B4-3/85Г  
(4 класс взломостойкости)

**Замок дополнительный** сувальдного типа Border 3B8-6/14  
(2 класс взломостойкости)

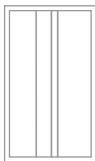
**Ручка** 0883

# DOORS MM

## ВНЕШНЯЯ ОТДЕЛКА НА МЕТАЛЛЕ



без рисунка



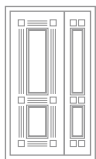
D-5

## ВНУТРЕННЯЯ ОТДЕЛКА НА МЕТАЛЛЕ



без рисунка

## ВНЕШНЯЯ/ВНУТРЕННЯЯ ОТДЕЛКА НА МДФ




104




108



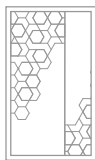
110



136






161



184

# DOORS MM

## ПОЛИМЕРНО-ПОРОШКОВОЕ ПОКРЫТИЕ



## ПВХ ПОКРЫТИЕ



# НОВИНКИ



ППП антрацит  
букле  
ПВХ оскуро  
рисунок Si-5



ППП антрацит  
букле  
ПВХ белый софт  
рисунок 164



ППП серый муар  
ПВХ дуб галифакс  
грей/эмаль  
капучино  
рисунок 404



ПВХ эмаль  
светло-серая  
рисунок 194



ППП чёрный  
муар металлик  
ПВХ чёрный  
матовый  
рисунок SI-11



ПВХ эмаль  
белоснежная  
рисунок 136



ППП серый муар  
ПВХ капучино  
рисунок SI-10



ПВХ эмаль  
светло-серая  
рисунок 193



ППП серый муар  
рисунок D-21



ПВХ осень  
ривьера айс  
рисунок 161




ППП чёрный  
муар металлик  
ПВХ авокадо  
рисунок 197




ПВХ Гриджио  
рисунок 0









**Евгений**

 +7 904 714 40 65

**Евгения**

 +7 939 331 12 54

**Анастасия**

 +7 904 714 40 38